

# InfernoMP10 SET UP SHEET

ver.1.00



ドライバー Name of Driver		日付 Date		コース Track		エンジン Engine	プラグ Plug	マフラー Muffler	
スパーギヤ Spur Gear		クラッチベル Clutch Bell	クラッチスプリング Clutch Spring	クラッチシュー Clutch Shoe	タイヤ Tires	タイヤインナー Tire Insert	ホイール Wheel	ボディ Body	燃料 Fuel
T		T	<input type="checkbox"/> 0.90 <input type="checkbox"/> 1.00 <input type="checkbox"/> 0.95 <input type="checkbox"/> 1.10	Carbon <input checked="" type="checkbox"/> Aluminum <input checked="" type="checkbox"/>	Tires : Compounds :				

## ● デフセッティング / Diff Gear Set-Up

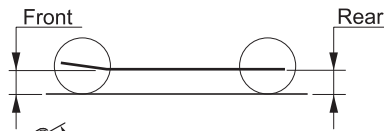
	Front	Center	Rear
デフオイル Diff Fluid	<input type="checkbox"/> Std. <input type="checkbox"/> LSD	<input type="checkbox"/> Std. <input type="checkbox"/> LSD	<input type="checkbox"/> Std. <input type="checkbox"/> LSD

## ● ダンパーセッティング / Shock Set-Up

	Front	Rear
ダンパータイプ Shock Type	P : w/Diaphragm A : Aeration size - type	size - type
ダンパーピストン Shock Piston	B : Black W : White T : Taper $\phi$ x	$\phi$ x
ダンパーオイル Shock Oil	#	#
ダンパースプリング Shock Spring		

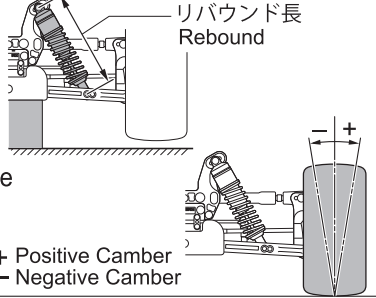
## ● 車高 / Ride Height

Front	Rear
mm	mm



## ● リバウンド長 / Rebound

Front	Rear
mm	mm



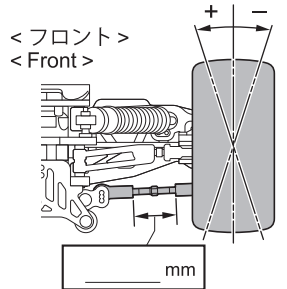
## ● キャンバー角 / Camber Angle

Front	Rear
+ -	+ -

+ Positive Camber  
- Negative Camber

## ● トー角 / Toe Angle

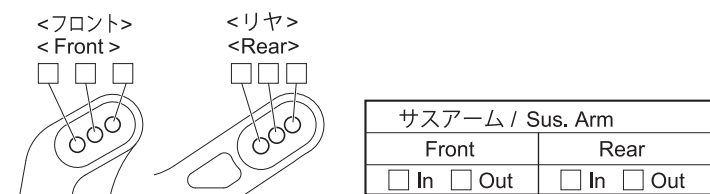
Front	Rear
+ -	<input type="checkbox"/> 2.5° <input type="checkbox"/> 3° <input type="checkbox"/> 3.5°



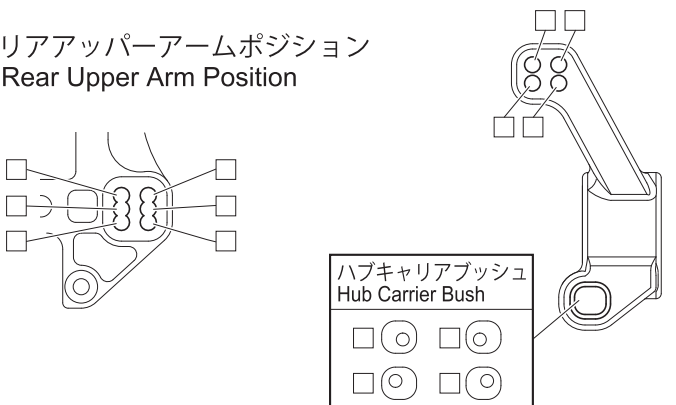
## ● ホイールベース / Wheelbase

リヤハブカラー Collar of Rear Hub	Front Side _____ mm Rear Side _____ mm
-------------------------------	---

## ● ダンパー取り付け位置 / Shock Mount Position



## ● リアアッパーアームポジション Rear Upper Arm Position



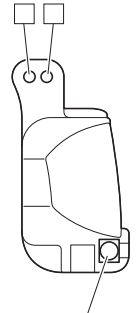
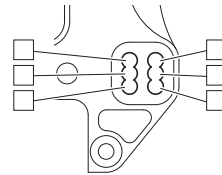
## ● フロントサスブッシュ Front Sus. Bush

後ろ側 Rear Side	<input type="checkbox"/> <input type="checkbox"/>
------------------	---

## ● フロントハブキャリア Front Hub Carrier

<input type="checkbox"/> Plastic <input type="checkbox"/> Aluminum
<input type="checkbox"/> 13° <input type="checkbox"/> 16° <input type="checkbox"/> 17.5° <input type="checkbox"/> 19°

## ● フロントアッパーアームポジション Front Upper Arm Position



## ● フロントナックル Front Knuckle

<input type="checkbox"/> IF419(MP9 TKI3) <input type="checkbox"/> IF488(MP9 TKI4)
--

ロアブッシュ Lower Bush
<input type="checkbox"/> -1° <input type="checkbox"/> 0° <input type="checkbox"/> +1°

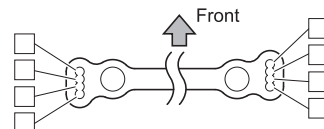
## ● リヤサスブッシュ Rear Sus. Bush

前側 Front Side	<input type="checkbox"/> <input type="checkbox"/> <input type="checkbox"/> <input type="checkbox"/>
後ろ側 Rear Side	<input type="checkbox"/> <input type="checkbox"/> <input type="checkbox"/> <input type="checkbox"/> <input type="checkbox"/> <input type="checkbox"/>

## ● サスアーム Sus. Arm

Front	Rear	Rear Sus. Bush
<input type="checkbox"/> Soft <input type="checkbox"/> Hard	<input type="checkbox"/> Soft <input type="checkbox"/> Hard	<input type="checkbox"/> Short <input type="checkbox"/> Medium <input type="checkbox"/> Long

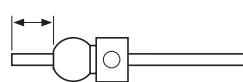
## ● ステアリングプレート Steering Plate



## ● ホイールハブ / Wheel Hub

Front	Rear
<input type="checkbox"/> Narrow <input type="checkbox"/> Std. <input type="checkbox"/> Wide	<input type="checkbox"/> Narrow <input type="checkbox"/> Std. <input type="checkbox"/> Wide

## ● スタビライザー Sway Bar



Front	Rear
$\phi$ mm	$\phi$ mm

## ● ウェイト / Weight

Front	Rear

## ● ウイング / Wing

<input type="checkbox"/> IF401(TKI3) <input type="checkbox"/> IF491(TKI4)	フラップ / Flap <input type="checkbox"/> None <input type="checkbox"/> 5mm <input type="checkbox"/> 8mm
--	--

memo: